

## ROTORGRÄSKLIPPARE 7M

### SMÖRJSHEMA

Detta materielvårdsschema gäller för materiel:

**Förrådsbeteckning** M6970-117011  
**Förrådsbenämning** ROTORGRKL 7M /T

Detaljerade anvisningar finns i instruktionsbok och reparationsbok.

Nr	Smörjställe	Antal					☆ Efter högtrycksspolning ■ Enligt respektive anm	Gru till-syn	Sär till-syn	Dag till-syn	Nr
			Nr	Dag till-syn	Sär till-syn	Gru till-syn					
1	Vinkelväxel <i>Anm 1</i>	5									
2	Trevägsväxel <i>Anm 1</i>	1									
3	PTO-axel	4									
4	Dragbom	2	1		○	■					7
5	Sidosektionslagring	14									
6	Domkraft	1									
7	Stödhjulsarm	2									
8	Nivåarm yttre stödhjul	2									
9	Tiltaxel	2	2		○	■					8
10	Stödhjulsboggi	2									
11	Stödhjulscyliner	12									
12	Sidosektionscyliner	4									
13	Drivaxel	10	3		○	■					
14	Stödhjul	8									
15	Leder, länkar, lås, gångjärn, m m (gäller även tillbehör)		4		○	■					
16	Oskyddade ytor av stål										
	<b>Volymuppgifter</b>										
	Vinkelväxel	1,7 dm <sup>3</sup>									
	Trevägsväxel	2,7 dm <sup>3</sup>									
	<b>Anmärkningar</b>										
	1 Byt olja varannan (2:a) grundtillsyn										

Bild 1. Rotorgräsklippare 7 m






	Lagerfett 021 - tryckspruta, M0743-021000		Lagerfett 021- insmörjning, M0743-021000
	Transmissionsolja 75W/90, M0741-865900	<b>B</b>	Byt
	Droppsmörjning, motorolja	<b>K</b>	Kontrollera
	Korrosionsskyddsvätska, M0722-036001, eller motsvarande	<b>P</b>	Pensla

Bild 2. Teckenförklaring