

TEKNIKHYTT 20 FOT

SMÖRJSCHEMA




Detta materielvårdsschema gäller för materiel:

Förrådsbeteckning M5584-202211
Förrådsbenämning TEKNHYTT 20FOT /T

Detaljerade anvisningar finns i instruktionsbok och i TO UF Grundtillsynsanvisningar.

Nr	Smörjställe	Antal
1	Utvändiga gångjärn	4
2	Dörrhandtag, sprint	2
3	Låsstång, lager	8
4	Ringstångslås	3
5	Låsstång, sprintar	1
6	Öppen dörr, stoppmekanism	2
7	Trappa, huvudsprintar till fotsteg	16
8	Trappa, ledstång sprintar	3
9	Trappa, förlängningsben	2
10	Utvändiga gångjärn	15
11	T-handtag mekanism låsklinka	6
12	Öppen lucka, stoppmekanism	12
13	Främre lucka låsmekanism handtag	2
14	Främre lucka mekanism låsklinka	2
15	Glidskenor, klimatenhet	4
16	Gångjärn, dörr CBRN-enhet	2
17	Låsmekanism skjutbart lock	2

Teckenförklaring

-  M0744-101096, SMÖRJMEDEL 101 och M0744-088000, SMÖRJMEDEL 088 används på samma smörjpunkt. M0744-101096, SMÖRJMEDEL 101 används på rörliga delar och punkter som kräver god fluiditet. M0744-088000, SMÖRJMEDEL 088 används där nötning uppstår och i kritiska hörn.
-  M0744-101096, SMÖRJMEDEL 101 används på rörliga delar och punkter som kräver god fluiditet.
-  M0744-088000, SMÖRJMEDEL 088 används där nötning uppstår och i kritiska hörn.

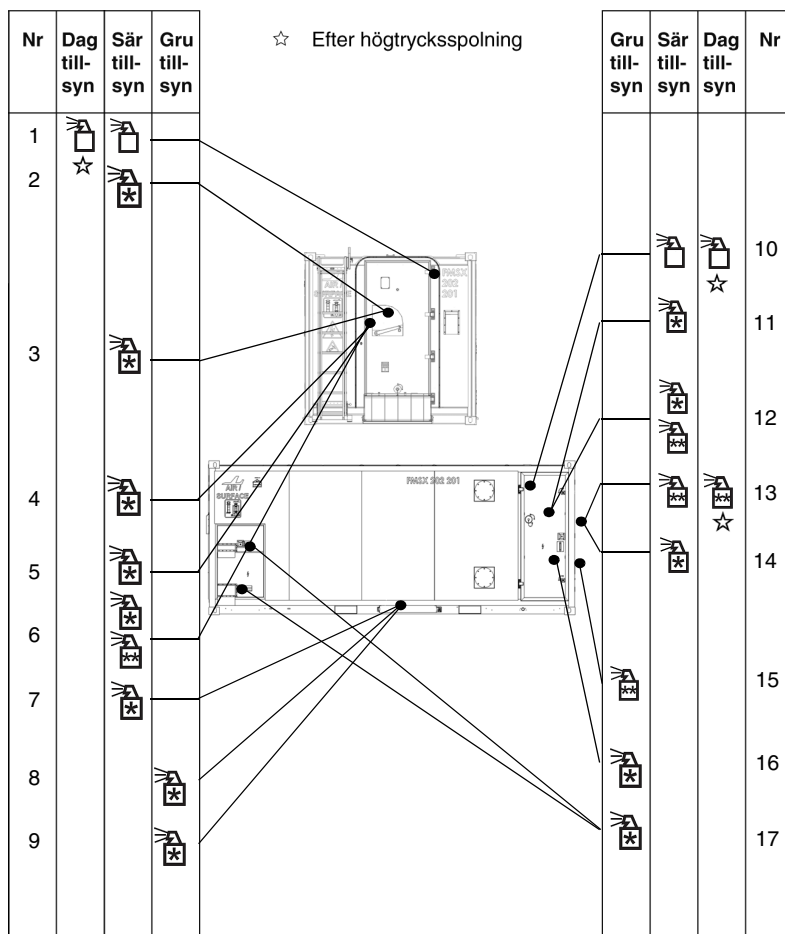


Bild 1. Teknikhytt 20 fot