

PALETTRUCK 4,7T

SMÖRJSCHEMA

Detta materielvårdsschema gäller för materiel:

Förrådsbeteckning M5318-200111
Förrådsbenämning PATR 4,7T VO L45B/T








Detaljerade anvisningar finns i tillägg till instruktionsbok och i reparationsbok.

Nr	Smörjställe	Antal	Nr	Dag till-syn	Sär till-syn	Gru till-syn	☆ Efter högtrycksspolning	○ Var 4:e grundtillsyn	Gru till-syn	Sär till-syn	Dag till-syn	Nr
1	Truckstativ, glidytor för stödrullar (Var 200:e tim)	12										
2	Framaxel (Var 1 000:e tim, alt vid grundtillsyn)	1	1	0	0				0	0	☆	9
3	Centralsmörjningssystem <i>Anm 1</i>	1		☆ P	P							
4	Returoljefilter, hydraulsystem (Var 1 500:e tim, alt vid grundtillsyn)	1	2			B						10
5	Hydraulolja (Var 1 500:e tim, alt vid grundtillsyn)	1	3	K F	R F						☆	11
6	Bakaxel med fördelningsväxel (Var 1 000:e tim, alt vid grundtillsyn)	1	4			B			0	0	☆	12
7	Luftfilter, dieseldriven kylvätskevärmare	1	5	K		B						13
8	Motor (Byt olja var 500:e tim, alt vid grundtillsyn) <i>Anm 2, Anm 3</i>	1				B						
9	Truckstativ, lyftvagn sidoförskjutning (Var 200:e tim)	2	6			B			B		K	14
10	Truckstativ, lyftkedjor (Var 200:e tim)	2							B			15
11	Påfyllning bränsle <i>Anm 4</i>	1	7			B			B		K	16
12	Gångjärn dörr	2							B			17
13	Kylsystem (Byt kylvätska var 2 000:e tim, alt varannan grundtillsyn)	1	8	1	1	B			B			18
14	Bränslefilter (Var 1 000:e tim, alt vid grundtillsyn)	1										19
15	Vattenavskiljare bränslesystem (Kontrollera var 10:e tim, byt bränsleförfilter var 1 000:e tim)	1										
16	Bränslefilter, dieseldriven kylvätskevärmare	1										
17	Oljerenare, motor (oljafilter) (Var 500:e tim)	1										
18	Leder, länkar, gångjärn, lås, m m (Gäller även tillbehör)											
19	Oskyddade ytor av stål (Gäller även tillbehör)											

Bild 1. Palettruck 4,7T

Volymuppgifter

Motor med oljerenare	14 dm ³
Bakaxel med växellåda, totalt	
Maskiserie L45B 195	9,9 dm ³
Maskiserie L45B 194	10,8 dm ³
Framaxel, totalt	
Maskiserie L45B 195	7,9 dm ³
Maskiserie L45B 194	8,4 dm ³
Hydraulsystem, inklusive tank	120 dm ³
Kylsystem	12 dm ³

	Lagerfett 021 - tryckspruta, M0743-021000
	Lagerfett 021- insmörjning, M0743-021000
	Motorolja 15W/40, se tabell
	Tryckolja 051, M0747-051000
	Transmissionsolja 75W/90, M0741-865900
	Korrosionsskyddsvätska, M0722-036001, eller motsvarande
	Glykol 021, M0758-021000

Anmärkningar

- Rengör påfyllningsfiltret.
Alternativa smörjfett enligt tabell nedan.
- Vid användning av dieselbrännolja eller flygdrivmedel med svavelhalt >0,05 viktprocent (500 ppm) ska bytesintervallet minskas till 2/3.
Vid användning av dieselbrännolja eller flygdrivmedel med svavelhalt >0,5 viktprocent (5 000 ppm) ska bytesintervallet halveras.
Vid dammig miljö ska bytesintervallet halveras.
- Under inkörningstiden (1 år/2 500 tim) ska Mobil Delvac 1 5W/40 användas.
- Vid användning av Flygfotogen 75 (NATO F34/F35) ska 0,1 volymprocent smörjande additiv enligt NATO S-1750, tillsättas.
Följande produkter är godkända av NATO:
Chevron ODA 1181, ELF VAL 2, ELF VAL 3 och TEXACO FAD07 TDA 1052.



	Speciell åtgärd
	Tunn motorolja
B	Byt
K	Kontrollera
R	Rengör
P	Pensla
F	Fyll på

Bild 2. Teckenförklaring

Viskositet smörjmedel	Temperatur
Motorolja:	-35–15 °C
SAE 5W/30 (M0741-840800)	
SAE 10W/30	-30–15 °C
SAE 15W/40 (M0741-241400)	-20–45 °C
SAE 30	-5–35 °C
SAE 40	5–45 °C

Smörjfett till centralsmörjning	Lägsta/högsta temperatur
NLGI 2	-25–80 °C
NLGI 0 / 1	-25–0 °C
NLGI Synthetic 2	-25–80 °C
NLGI Synthetic 0 / 1	-25–0 °C