

# SENSOR & SAMBANDSCONTAINER 20 FOT SPLITTERSKYDDAD TYP 2

## SMÖRJSCHEMA

Detta materielvårdsschema gäller för materiel:

Förrådsbeteckning	Förrådsbenämning
M5584-265011	SENS&SBCO20 SP T2/T
M8323-823010	TBH 20FOT CO T1 /S
M8405-166010	LYFTUTR CO 20T /S

Detaljerade anvisningar finns i RBOK.

M5584-265011 SENS&SBCO20 SP T2/T

Nr	Smörjställe	Antal	Nr	Sär till-syn	Gru till-syn	Gru till-syn	Sär till-syn	Nr
1	Utvändiga gångjärn <i>Anm</i>	4	1					
2	Dörrhandtag, sprintar <i>Anm</i>	2	2					
3	Lås <i>Anm</i>	1	3					
4	Låsmekanism <i>Anm</i>	1	4					
5	Låsstång, lager <i>Anm</i>	8	5					
6	Stängmekanism, sprintar <i>Anm</i>	2	6					
7	Ringstångslås <i>Anm</i>	3	7					
8	Låsstång, sprintar <i>Anm</i>	2	8					
9	Öppen dörr, stoppmekanism <i>Anm</i>	2	9					
10	Trappa, huvudsprintar till fotsteg	16	10					
11	Trappa, ledstång sprintar	2	11					
12	Trappa, benfäste, sprintar	2	12					
13	Gångjärn dörr CBRN-enhet	2	13					13
14	Utvändiga gångjärn	21	14					14
15	Mekanism låsklinka	18	15					15
16	Öppen lucka, stoppmekanism	24	16					16
17	Främre lucka mekanism låsklinka	2	17					17
18	El-, tele- och dataanslutningsfack	8	18					18
19	öppen lucka stoppmekanism	2	19					19
20	Låsmekanism lock (kabelförläggning)	2	20					20
21	Leder, antennfäste	16	21					21
22	Glidskenor, klimatenhet	4	22					22
	Glidskenor, elverk	4						

### Anmärkningar:




Anm

Bakre dörr går ej att öppna.

Smörjpunkterna 1-9 gäller för sidodörr.

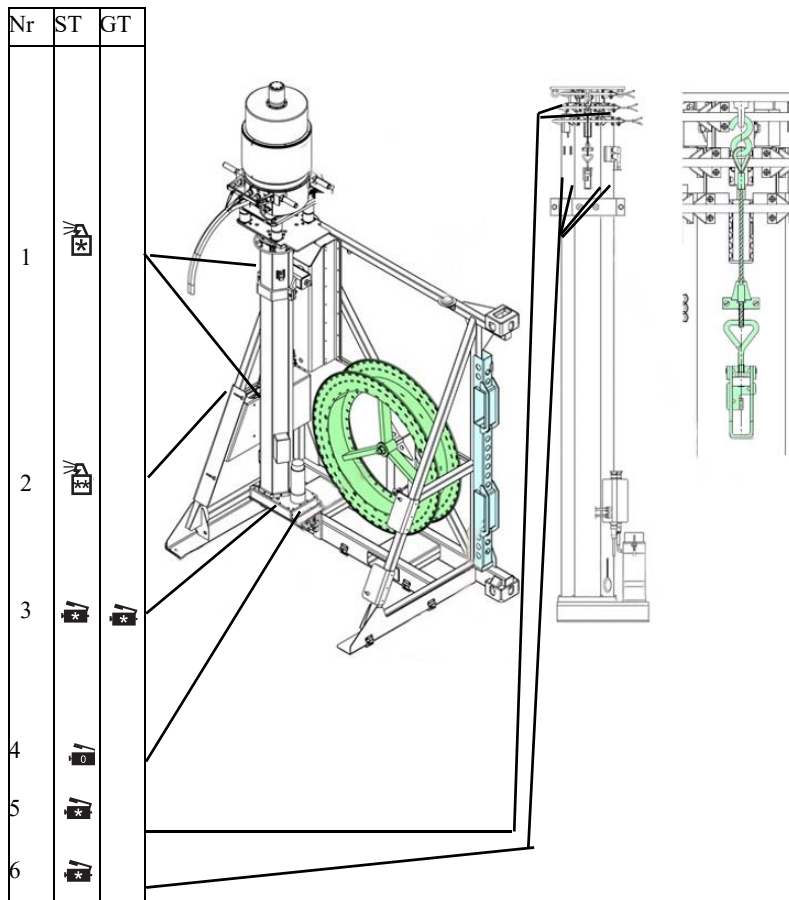
Bild 1. Sensor och sambandscontainer 20 fot splitterskyddad Typ 2

### Teckenförklaring

- Loctite 8101 och 8192  
på samma smörjpunkt.
-  Loctite 8101 används på rörliga delar och punkter som kräver god fluiditet.  
Loctite 8192 används där nötning uppstår och i kritiska hörn.
-  Loctite 8101 används på rörliga delar och punkter som kräver god fluiditet.
-  Loctite 8192 används där nötning uppstår och i kritiska hörn.

M8323-823010 TBH 20FOT CO T1 /S

Nr	Smörjställe	Antal
1	Lyftvagnar	2
2	Handvinsch	
3	Mastfot (Ball screw) <i>Anm 1</i>	1
4	Mastfäste (fällbar platta)	2
5	Linhjul med brickor <i>Anm 2</i>	14
6	Plaststyrningar mastsektioner <i>Anm 3</i>	28






**Anmärkingar:**

- 1 Mast i bottenläge! Tre tryck med handspruta räcker, överfyll ej!
- 2 st per mastsektion, smörjs liggande utvevad
- 3 4 st per mastsektion, smörjs liggande utvevad

Bild 2. Tillbehör för 20 fots container Typ 1

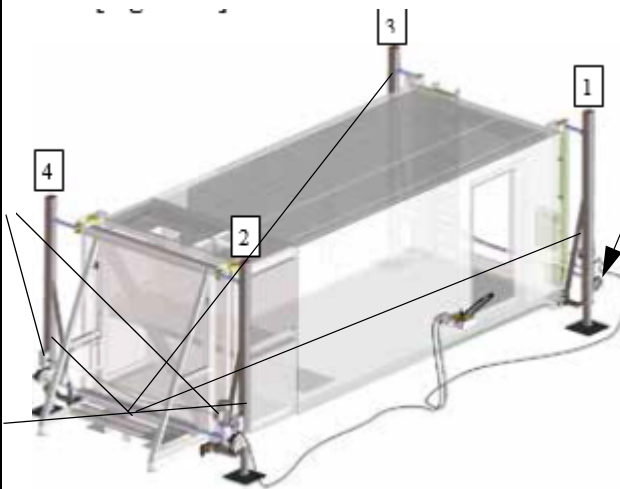
**Teckenförklaring**

-  M0743-217136 Smörjfett 217 B
-  Interflon Lube TF sprayas, tränger in i vajer
-  M0722-036001 Korrsyddväska 036

M8405-166010 LYFTUTR CO 20T /S

Nr	Smörjställe
1	Växellhus (samtliga stödben)
2	Stödben, tänder kuggstång (samtliga stödben)

Antal		Nr	ST	GT
4				
4				
1			☛	☛
2				☛



Anmärkingar:

Bild 3. Lyftutrustning container 20 ton

Teckenförklaring

☛ M0744-096035 Smörjmedel

☛ M0744-096006 Smörjmedel