

HJULLASTARE 5T VOLVO L25B

SMÖRJSCHEMA

Detta materielvårdsschema gäller för materiel:

Förrådsbeteckning
M5351-052521

Förrådsbenämning
HL 5T RZ VO L25B /T

Detaljerade anvisningar finns i tillägg till instruktionsbok och reparationsbok.

Nr	Smörjställe	Antal	Nr	Dag till-syn	Sär till-syn	Gru till-syn	☆ Efter högtrycksspölning	■ Intervall enligt resp anm	Gru till-syn	Sär till-syn	Dag till-syn	Nr
1	Lyftarm, bakre lagring <i>Anm 1</i>	1										
2	Lyftcylinder, bakre lagring <i>Anm 1</i>	1										
3	Lyftcylinder, främre lagring <i>Anm 1</i>	1										
4	Tiltarm, lagring <i>Anm 1</i>	1										
5	Nedre tapp för redskapsfäste <i>Anm 1</i>	2										
6	Tiltcylinder, bakre lagring <i>Anm 1</i>	1										
7	Tiltlänk, bakre lagring <i>Anm 1</i>	1										
8	Tiltcylinder, främre lagring <i>Anm 1</i>	1										
9	Tiltlänk, främre lagring <i>Anm 1</i>	1										
			1	☆	■							
			2	☆	■							6
			3	☆	■							7
			4	☆	■							8
			5	☆	■							9

Bild 1. Hjullastare 5T Volvo L25B, höger sida

Nr	Smörjställe	Antal
10	Framaxelväxel <i>Anm 2</i>	1
11	Styrcylinder <i>Anm 1</i>	2
12	Ramledslagring <i>Anm 3</i>	4
13	Bakaxel med fördelningsväxel <i>Anm 2</i>	1
14	Gångjärn, dörr och sidoruta	4
15	Bromssystem <i>Anm 1, Anm 4</i>	1
16	Hydraulsystem, olja, hydrauloljefilter <i>Anm 3, Anm 5</i>	1
17	Bränslesystem, vattenavskiljare <i>Anm 3</i>	1
18	Motorolja, oljefilter <i>Anm 6</i>	1
19	Påfyllning bränsle <i>Anm 7</i>	1
20	Bränslefilter	1
21	Leder, länkar, gångjärn, lås, m m <i>(Gäller även tillbehör)</i>	1
22	Oskyddade ytor av stål <i>(Gäller även tillbehör)</i>	1

Anmärkningar

- Var 100:e drifttimme
- Var 1 500:e drifttimme/var 4:e Gt
- Var 10:e drifttimme
- Varannan Gt
- Var 1 500:e drifttimme/varannan Gt
- Var 1 000:e drifttimme/varannan Gt
Motorolja 5W/30, M0743-840800, används i de nordiska länderna. Motorolja 15W/40, M0741-241400, används vid körning där temperaturer över 20 °C förväntas under längre tid.
Observera att vid användning av drivmedel med hög svavelhalt, exempelvis vid internationella insatser, halveras bytesintervallet.
Körs maskinen i dammiga miljöer ska bytesintervallen halveras.
- Vid användning av Flygfotogen 75 (NATO F34/F35) ska 0,1 vol% smörjande additiv enligt NATO S-1750, tillsättas.
Följande produkter är godkända av NATO: Chevron ODA 1181, ELF VAL 2, ELF VAL 3 och TEXACO FAD07 TDA 1052.

Volymuppgifter

Motor med filter	11,8 dm ³ (l)
Framaxel	4,1 dm ³ (l)
Bakaxel	5,8 dm ³ (l)
Hydraulsystem inkl tank	60,0 dm ³ (l)
Bromssystem	1,0 dm ³ (l)

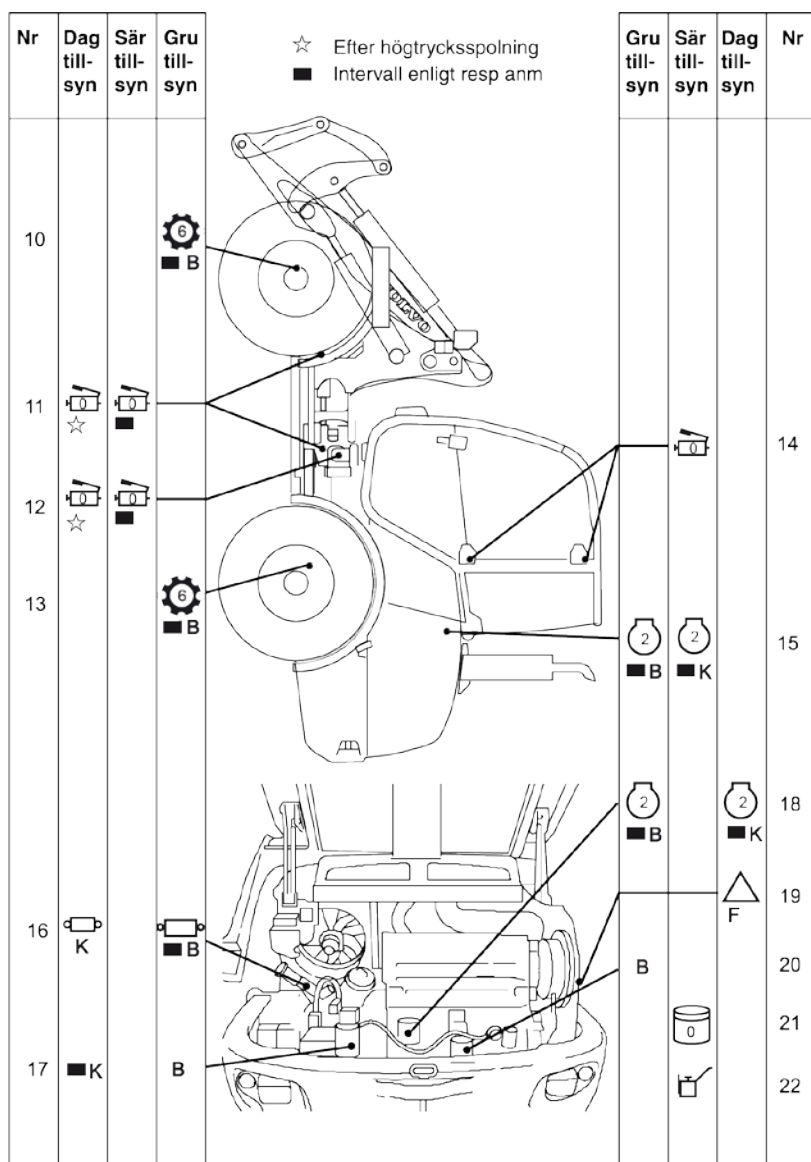


Bild 2. Hjulastare 5T Volvo L25B, vänster sida

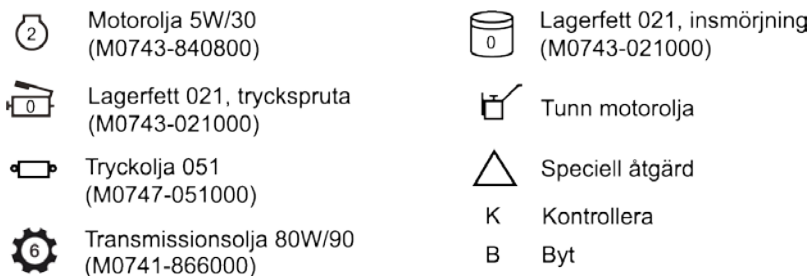










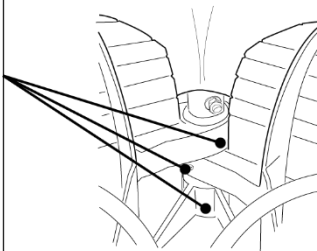
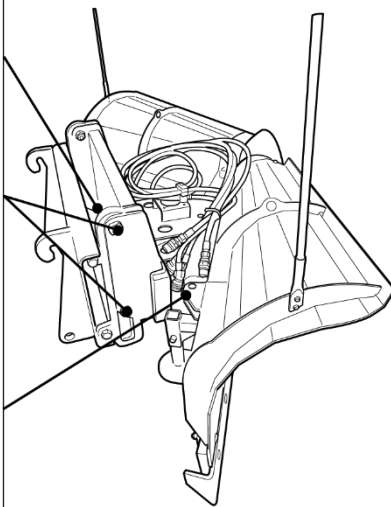
Bild 3. Teckenförklaringar

Nr	Smörjställe
1	Ram
2	Redskapsfäste
3	Hydraulcylindrar
4	Plogbladslagring
5	Leder, länkar, gångjärn, lås, m m
6	Oskyddade ytor av stål

Antal

Nr	Dag till-syn	Sär till-syn	Gru till-syn
1	 ☆		
2	 ☆		
3	 ☆		
4	 ☆		

☆ Efter högtrycksspolning



Vikplog VPL24



Gru till-syn	Sär till-syn	Dag till-syn	Nr
			5
			6

Bild 4. Redskap till Hjullastare 5T Volvo L25B

- | Nr | Smörjställe |
|----|-----------------------------------|
| 1 | Hydraulcylindrar |
| 2 | Gafflarnas glidlager |
| 3 | Bomrörslagring |
| 4 | Leder, länkar, gångjärn, lås, m m |
| 5 | Oskyddade ytor av stål |

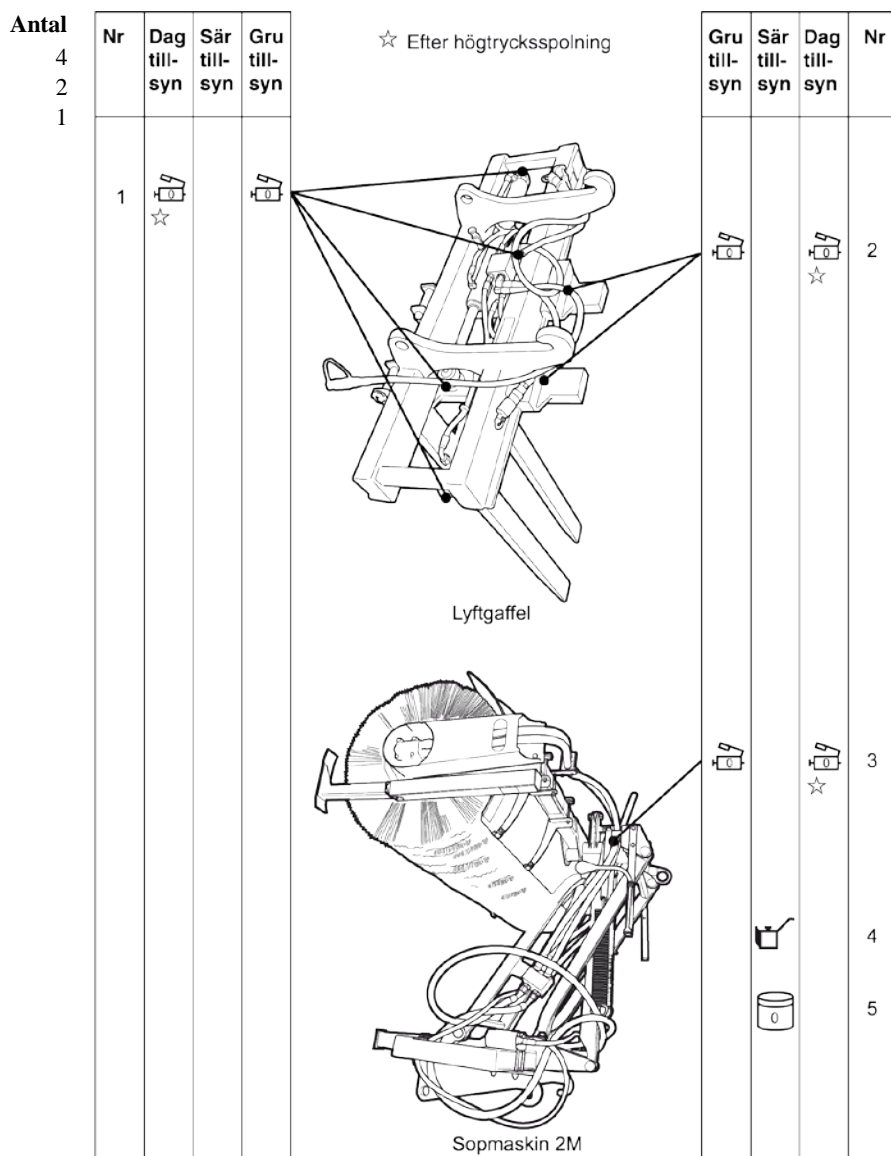


Bild 5. Redskap till Hjullastare 5T Volvo L25B