

## KRIGSBRO 5

### SMÖRJSCHEMA

Detta materielvårdsschema gäller för materiel:

**Förrådsbeteckning**  
M8416-131110

**Förrådsbenämning**  
KBRO 5 48M MLC70 /S

Detaljerade anvisningar finns i SoldR Motor samt i instruktions- och reparationsboken.

Nr	Smörjställe	Antal
1	Stödben	4
2	Roddare, axel och spärr ( <i>anm. 1 och 2</i> )	7
3	Glidplattor	3
4	Motor, oljefilter ( <i>anm. 3</i> )	1
5	Motorolja ( <i>anm. 3</i> )	1
6	Luftfilter	1
7	Bränslefilter ( <i>anm. 4</i> )	1
8	Hydraulsystem, tryckfilter ( <i>anm. 4</i> )	2
9	Motorlucka	3
10	Gångjärn luckor	3
11	Hydraulsystem, returfilter ( <i>anm. 4</i> )	1
12	Hydraulolja ( <i>anm. 5</i> )	1
60	Gångjärn lucka	2
61	Infästning phv	4
62	Gångjärn lucka	4
63	Gångjärn lucka	2
65	Gångjärn lucka	4
76	Luftfilter hydrauloljetank ( <i>anm. 4</i> )	1
77	Ventilationsfilter bränsletank ( <i>anm. 4</i> )	1

#### Anmärkningar

- 1 Avser roddare, axel och spärr.
- 2 Avser justerdon för slädens broms.
- 3 Bytesintervall 250 drifttimmar.
- 4 Byte minst var 1000:e drifttimme.
- 5 Rengör hydrauloljan enligt reparationsboken vid större reparation och GT.

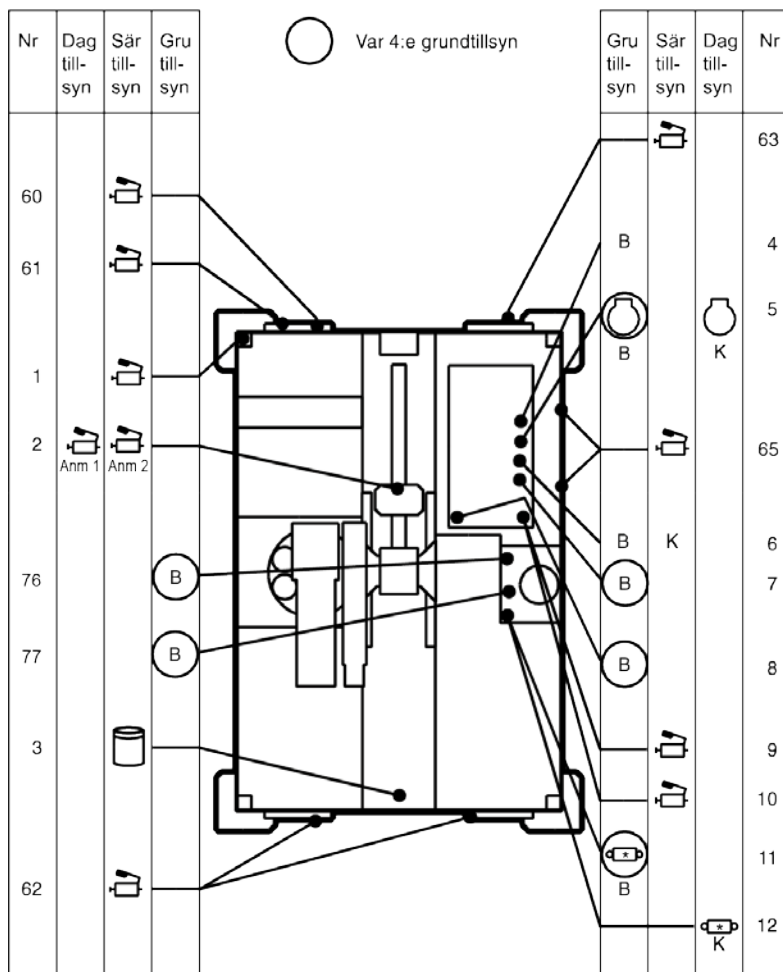


Bild 1. Lanseringsenhet

Nr	Smörjställe	Antal	Nr	Dag till-syn	Sär till-syn	Gru till-syn	Gru till-syn	Sär till-syn	Dag till-syn	Nr
13	Kuggkrans kranpelare	1								66
14	Kranpelarens rotationslager (3-4 pumpslag)	3								67
15	Svängväxel (Byte vid reparation)	2								20
16	Kugghjul svängväxel	2								68
17	Svängmotorlagring (2 pumpslag)	2	13							69
18	Lyftdon låskolvar	2								22
19	Länk	2								70
20	Lyftcylinder, övre infästning	3	14							71
21	Nedre infästning av lyftcylinder	1								72
22	Länklagring	6	16							23
23	Glidskenor, utskjutcylinder	3								24
24	Lagring utskjutcylindrar	4	17							25
25	Glidytor, glidklackar	12								26
26	Lastkrok	1	15							27
27	Leder, länkar, lås (Gäller även tillbehör)									28
28	Oskyddade ytor av stål (Gäller även tillbehör)									
66	Länklagring	1								
67	Huvudarmens lagring	1	21							
68	Vippcylinder bakre lagring	1								
69	Länklagring	1								
70	Vipparmens lagring	1	18							
71	Länklagring	1								
72	Vippcylinder, främre infästning	1	19							

Bild 2. Kran

Nr	Smörjställe	Antal
29	Vaggans styrpelare	4
30	Glidplan	1
31	Hydraulik vagga, cylinderlagring	8
32	Stödben	4
33	Glidytor breddning	4
34	Hydraulik breddning, cylinderlagring	2
35	Leder, länkar, lås m m (Gäller även tillbehör)	6
36	Oskyddade ytor av stål (Gäller även tillbehör)	8
37	Övre koppling	6
38	Undre koppling	8
39	Oskyddade ytor av stål (Gäller även tillbehör)	
57	Leder, länkar, lås m m (Gäller även tillbehör)	

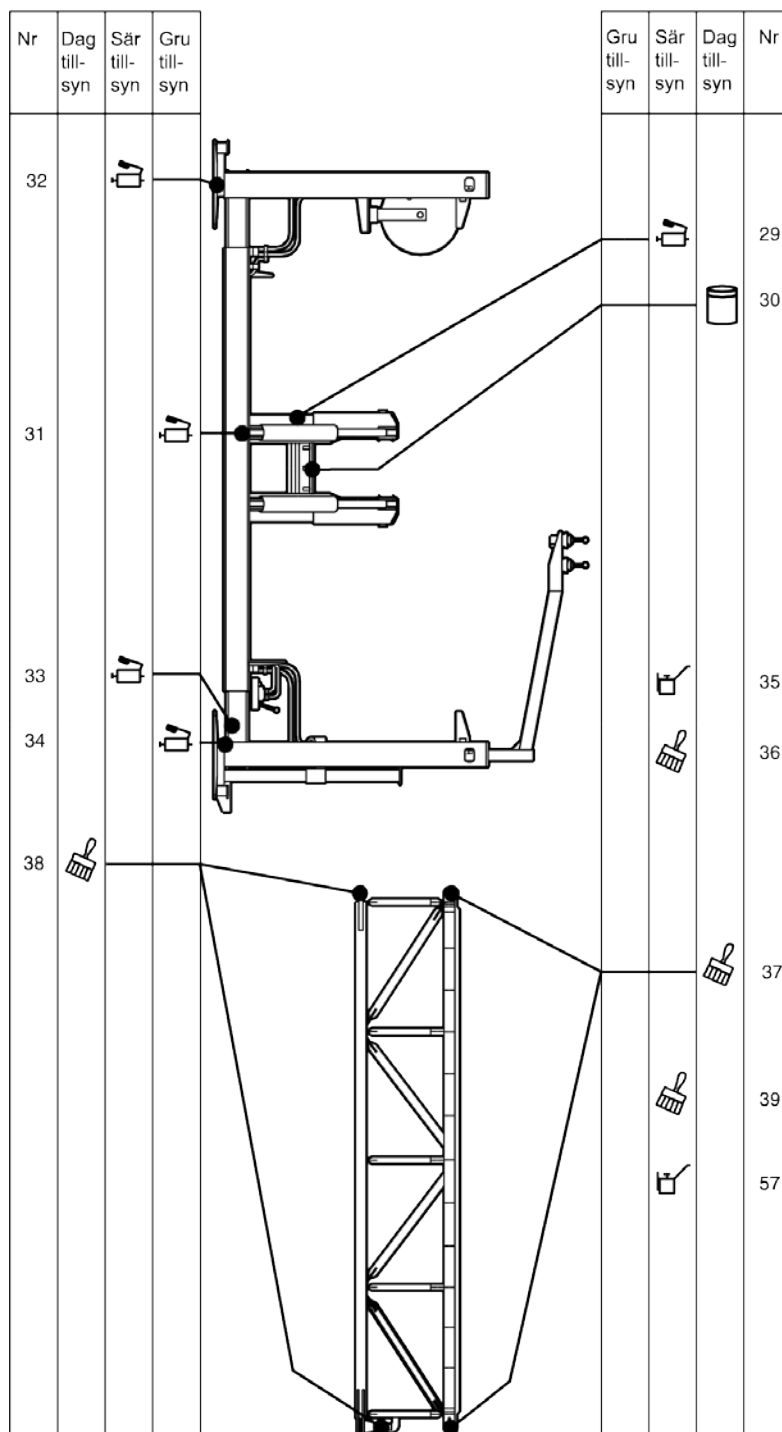


Bild 3. Lanseringsstöd och brosektion

Nr	Smörjställe
40	Stödben
41	Koppling
42	Oskyddade ytor av stål (Gäller även tillbehör)
43	Koppling
44	Oskyddade ytor av stål (Gäller även tillbehör)
58	Leder, länkar, lås m m (Gäller även tillbehör)

Antal


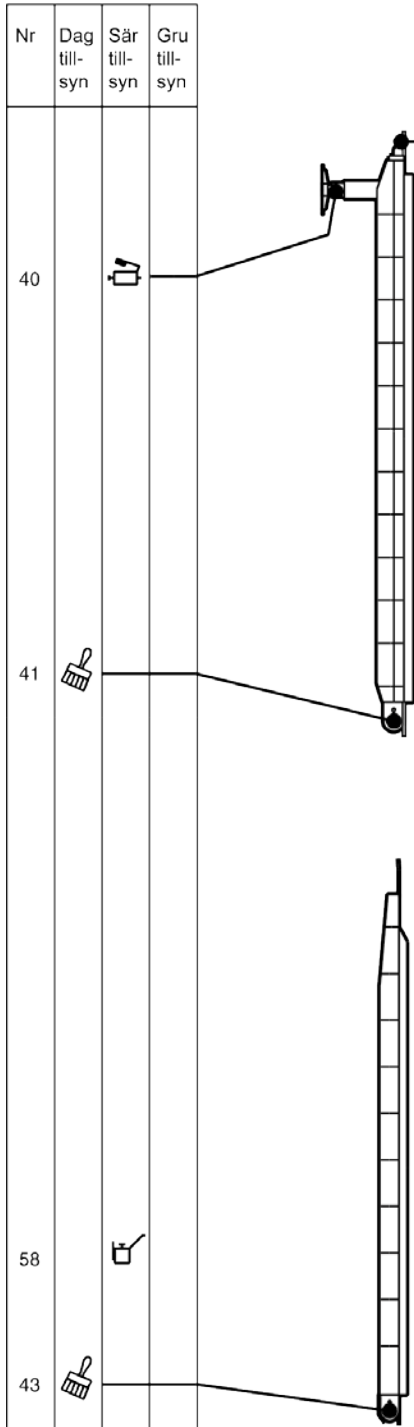







Nr	Dag till-syn	Sär till-syn	Gru till-syn		Gru till-syn	Sär till-syn	Dag till-syn	Nr	
40									
41									41
58									
43									44

Bild 4. Ramp och klaff

Nr	Smörjställe	Antal												
			Nr	Dag till-syn	Sär till-syn	Gru till-syn	Gru till-syn	Sär till-syn	Dag till-syn	Nr				
45	Balklås	8												
46	Balkens undersida													
47	Oskyddade ytor av stål (Gäller även tillbehör)													
48	Glidplan	2												
49	Balklås	8												
50	Oskyddade ytor av stål (Gäller även tillbehör)													
59	Leder, länkar, lås m m (Gäller även tillbehör)		59											
74	Leder, länkar, lås m m (Gäller även tillbehör)		74											






Gru till-syn	Sär till-syn	Dag till-syn	Nr	Gru till-syn	Sär till-syn	Dag till-syn	Nr
							45
							47
							48
							49
							50

Bild 5. Lanseringsbalksektion och sektionmatare

Nr	Smörjställe	Antal
51	Stödhjul	2
52	Vantskruvar	2
53	Balklås	8
54	Hydraulik landningsstöd, cylinderlagring	4
55	Leder, länkar, lås m m (Gäller även tillbehör)	
56	Oskyddade ytor av stål (Gäller även tillbehör)	
75	Hydraulik, rampstöd, cylinderlagring	4

**Volymuppgifter**

Hydraulolja	700 dm <sup>3</sup> (l)
Vid oljebyte, inkl filterbyte	600 dm <sup>3</sup> (l)
Volym mellan markeringar	83 dm <sup>3</sup> (l)
Motorolja	18,2 dm <sup>3</sup> (l)
Vid oljebyte, inkl filterbyte	18,2 dm <sup>3</sup> (l)
Volym mellan markeringar	4,0 dm <sup>3</sup> (l)
Kranens svängväxel	3,5 dm <sup>3</sup> (l)

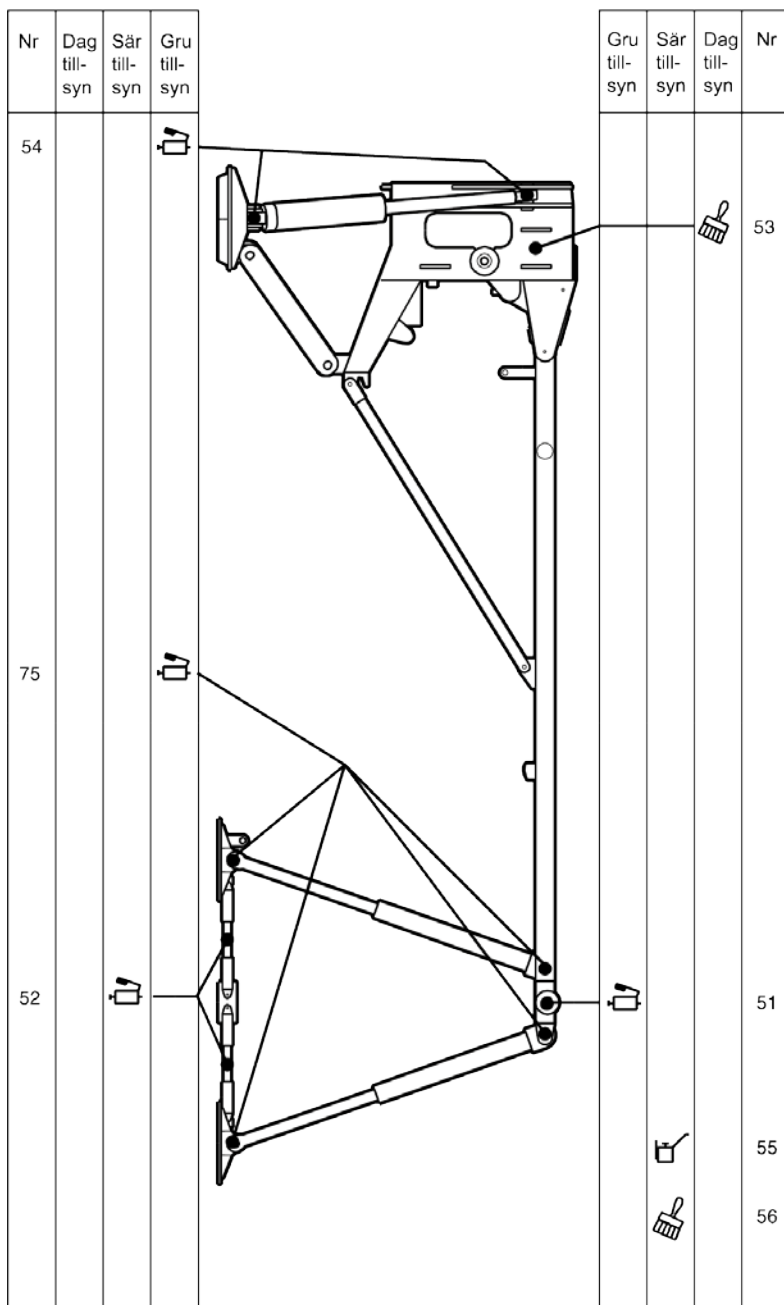


Bild 6. Ändstöd









	Smörjfett 220		Smörjspray M0744-801110 Smörjmede Never Seez NSA 16
	M0747-060300 Tryckolja BIO		Korrsyddsolja 020 eller korrsyddsvätska 061
	Motorolja 5W/30		Droppsmörjning
	Transmissionsolja 75W/90	<b>B</b>	Byt
	M0744-096006 Smörjmedel GLEITMO	<b>K</b>	Kontrollera

Bild 7. Teckenförklaringar